

Tancament Econòmic 2025

jorgc

COL·LEGI OFICIAL
DE JOIERS, D'ORFEBRES,
DE RELLOTGERS
I DE GEMMÒLEGS
DE CATALUNYA


ÍNDEX

- 01** Evolució patrimonial
- 02** Ingressos
- 03** Despeses
- 04** Resultat

EVOLUCIÓ PATRIMONIAL DEL COL·LEGI

La forta reducció de l'endeutament

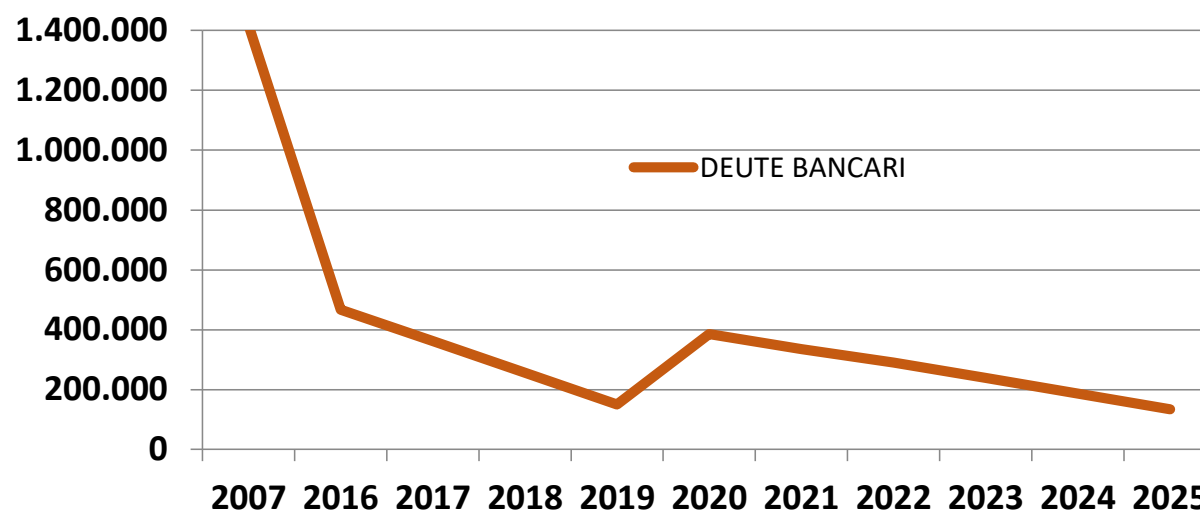
Des de una situació de fons propis negatius s'ha passat a una molt forta capitalització.



01

Evolució Patrimonial

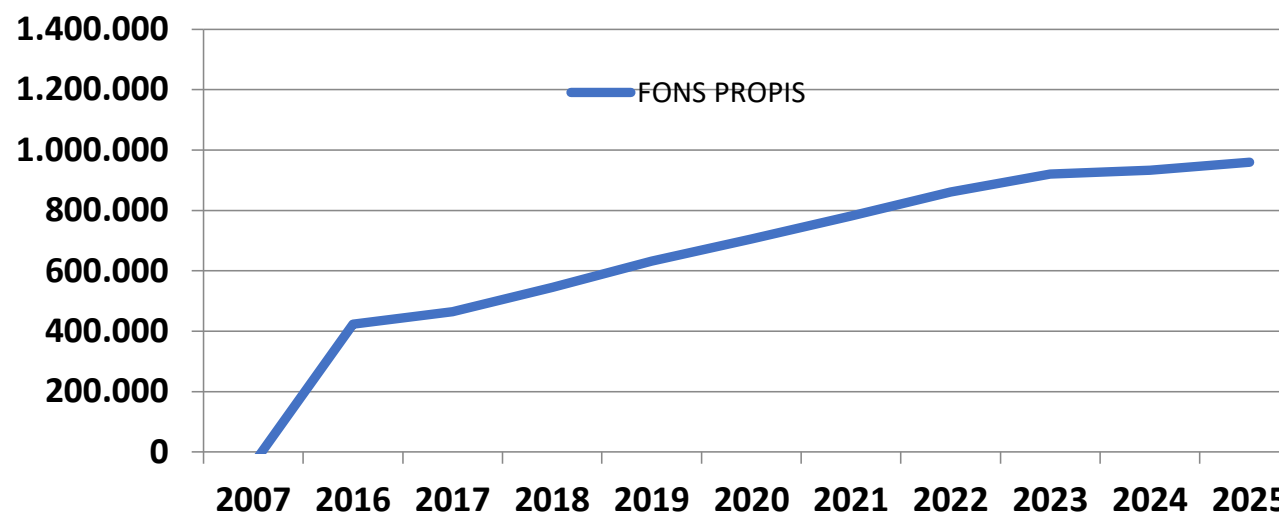
La gradual extinció del deute bancari



S'amortitza completament la hipoteca bancària per poder comprar i posar en operació l'actual seu del JORGC. Queda únicament (desembre 2025) 133.000 € de préstecs amb aval ICO demanats durant la pandèmia – préstecs COVID.

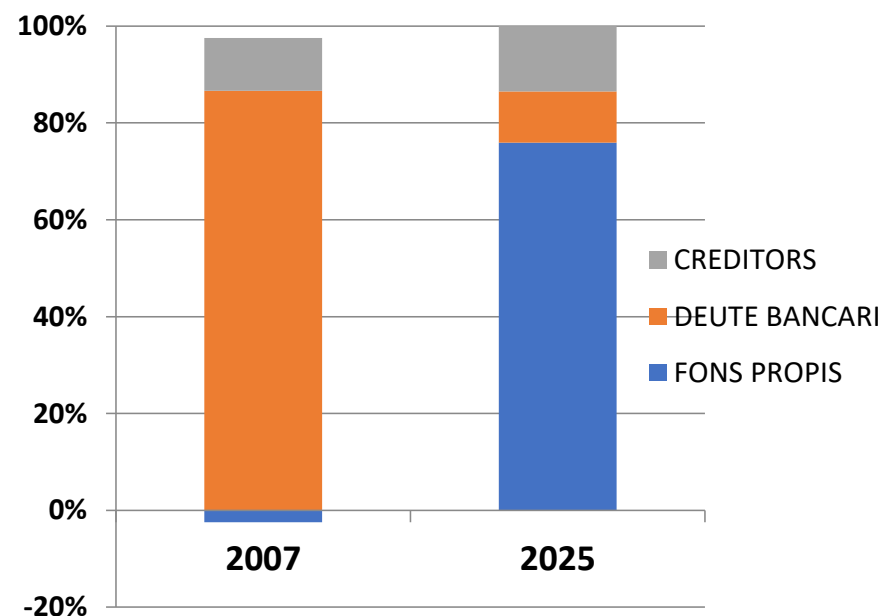
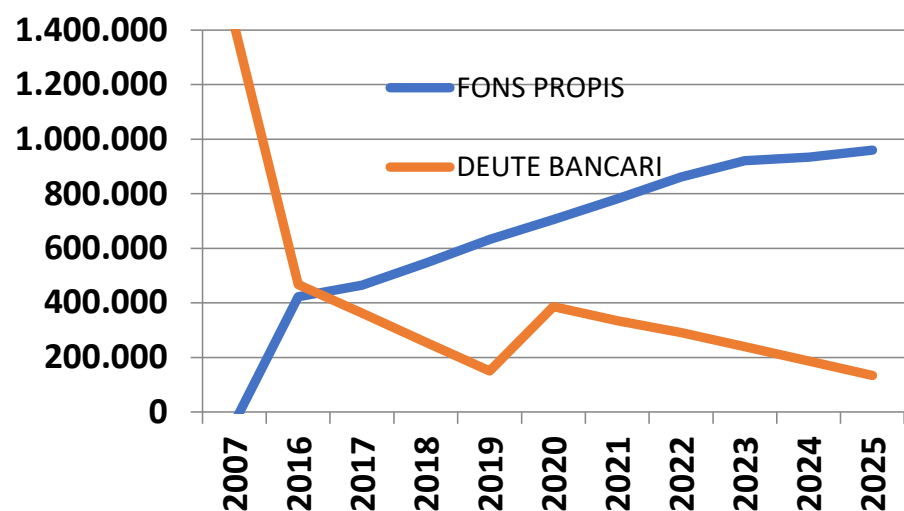
Evolució Patrimonial

La millora dels fons propis



La reducció del deute financer ha estat acompanyada d'un sostingut reforçament dels fons propis fins arribar gairebé al milió €.

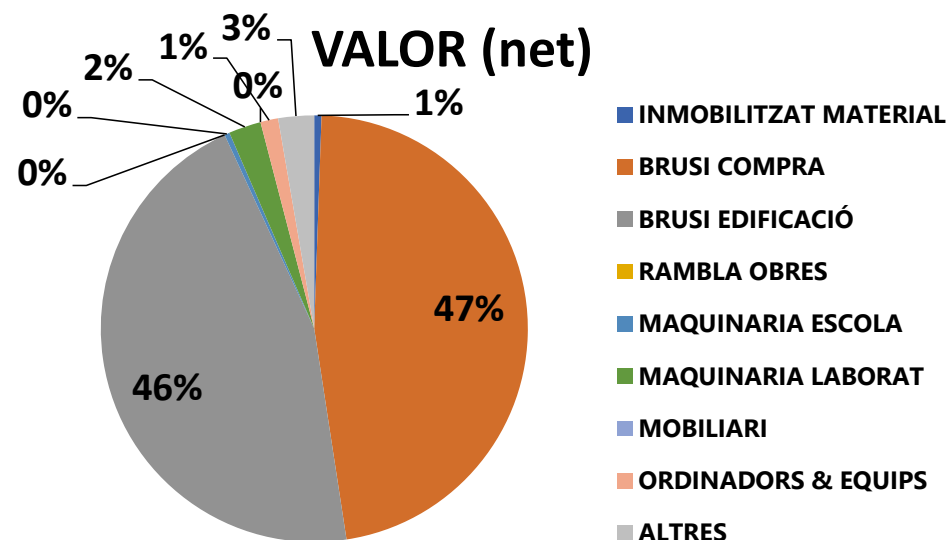
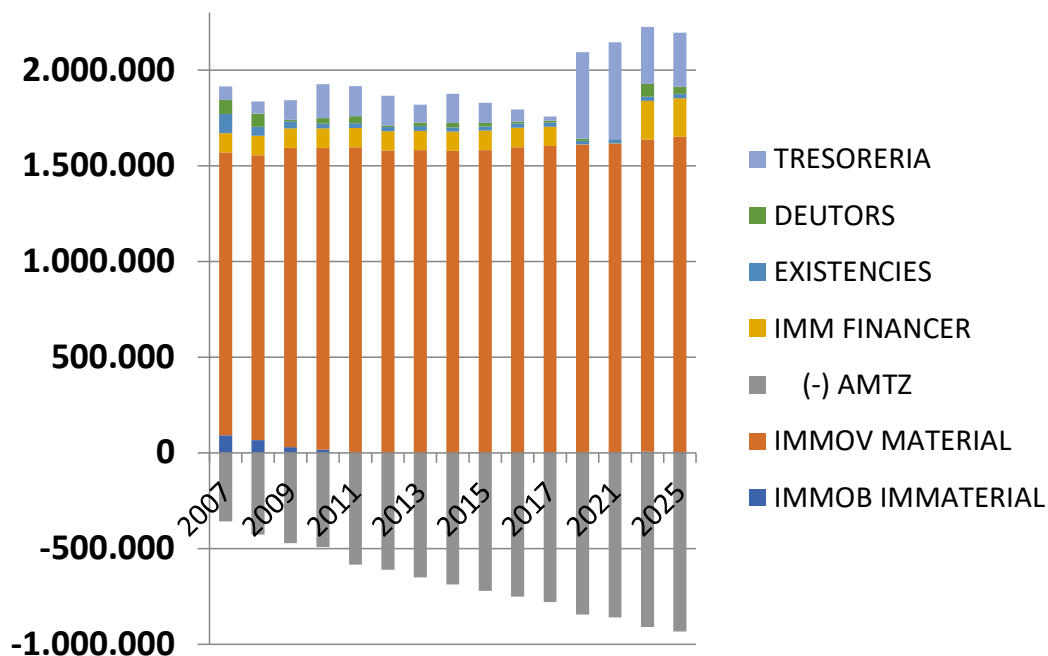
Resultat: forta solvència patrimonial



Es passa d'una situació de quasi fallida a una important capitalització, on els fons propis representen actualment el 76% del passiu del JORGC.

Evolució Patrimonial

Els actius del Col·legi



	VALOR (net)	%
INMOBILITZAT MATERIAL	3.982	0,5%
BRUSI COMPRA	349.200	47,0%
BRUSI EDIFICACIÓ	337.801	45,5%
RAMBLA OBRES	0	0,0%
MAQUINARIA ESCOLA	3.017	0,4%
MAQUINARIA LABORAT	18.154	2,4%
MOBILIARI	0	0,0%
ORDINADORS & EQUIPS	9.982	1,3%
ALTRES	20.168	2,7%
TOTAL	742.304	100,0%

Es concentren en el valor del terreny i de les obres de les oficines del Col·legi.

INGRESSOS

Superant el pressupost i gairebé repetint facturació


Excel·lents resultats a formació i gestoria, contrarestats sobretot per una insospitada caiguda del Laboratori Gemmològic



02

Ingressos

Distribució



Formació

L'àrea més rellevant, i guanyant pes.

Laboratoris

Al voltant d'un 20%, perdent part del seu pes al conjunt d'ingressos.

Ingressos

Respecte al pressupost

	2025 Real	2025 Pressupost	Var abs	%
QUOTES	353.000	346.995	6.005	2%
SERVEIS COL·LEGIALS	800.384	769.820	30.564	4%
LABORATORIS	288.138	301.427	-13.289	-4%
Metalls	258.575	259.747	-1.172	0%
Gemmologia	29.562	41.680	-12.118	-29%
ASSESSORIA	106.104	99.138	6.966	7%
Laboral	28.702	25.176	3.526	14%
Fiscal	77.402	73.962	3.440	5%
FORMACIÓ	435.705	410.935	24.770	6%
MARK & SUBVENCIONS	38.461	38.319	142	0%
TOTAL	1.191.844	1.155.134	36.710	3%

Els ingressos totals superen un 3% el pressupost

Les quotes i serveis superen les previsions.

A les àrees de negoci

Formació i assessoria presenten desviacions clarament positives.

Laboratoris queden per sota de pressupost, amb tota la desviació concentrada al laboratori gemmològic.

Ingressos

Respecte l'exercici 2024

	2025 Real	2024 Real	Var abs	%
QUOTES	353.000	363.518	-10.518	-3%
SERVEIS COL·LEGIALS	800.384	787.942	12.442	2%
LABORATORIS	258.575	280.240	-21.665	-8%
Metalls	229.013	232.771	-3.758	-2%
Gemmologia	29.562	47.469	-17.907	-38%
ASSESSORIA	106.104	101.098	5.006	5%
Laboral	28.702	25.067	3.634	14%
Fiscal	77.402	76.030	1.372	2%
FORMACIÓ	435.705	406.604	29.101	7%
MARK. & SUBVENCIONS	38.461	54.236	-15.775	-29%
TOTAL	1.191.844	1.205.696	-13.852	-1%

Ingressos semblants al 2024 – retrocés del 1%

Les **quotes** cauen un 3% però es compensen per l'augment dels serveis col·legials.

A les àrees de negoci

Formació assoleix un record històric.

Assessoria creix considerablement.

Gemmologia retrocedeix fortament, equival a la caiguda d'ingressos de l'any de tot el JORGC.

Metalls manté l facturació, però amb un 4rt trimestre molt negatiu (-16%).

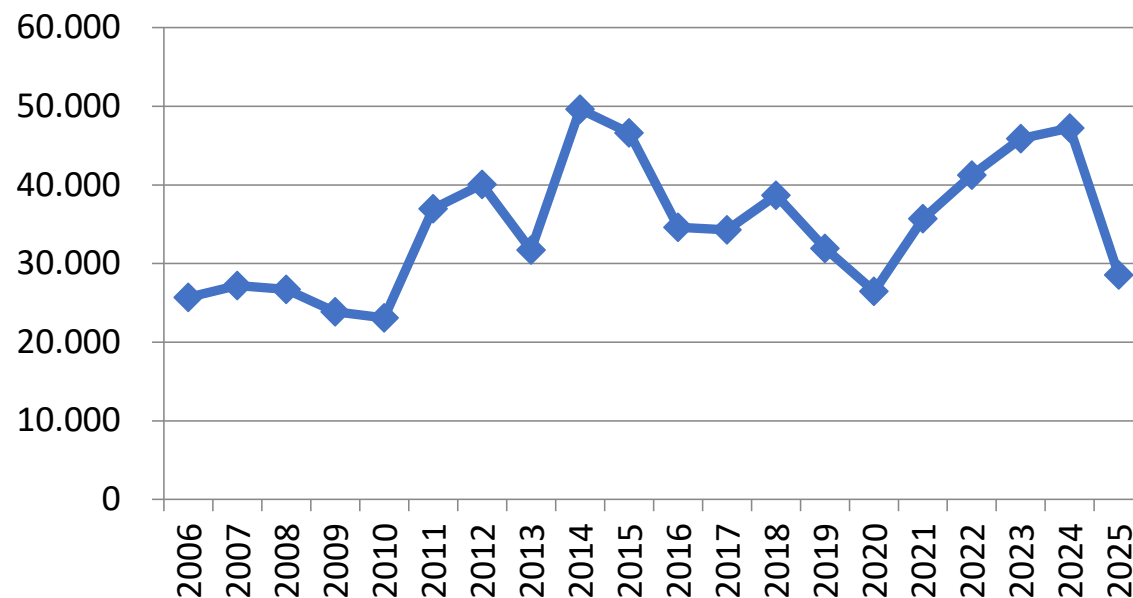
Marketing

2024 va tenir un extra de 9.168 € per la comptabilització dels ingressos de Dufaud de 2 anys.

Ingressos

Laboratori Gemmològic

Evolució ingressos Gemmologia



Retrocés del 38%

Gemmologia cau a nivells del 2019, perdent tot l'augment obtingut entre el 2021 i 2024.

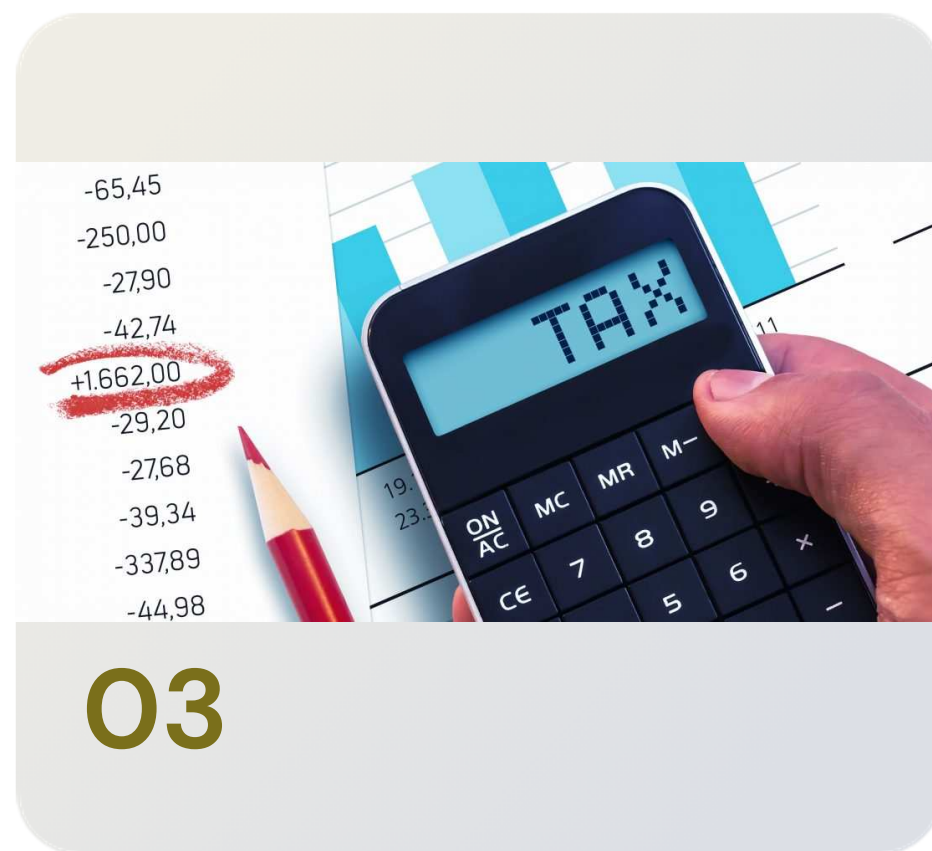
No hi ha una explicació clara, més enllà de factors generals (caiguda del preu mig del carat, augment del pes en volum del diamant sintètic, limitacions als diamants d'origen rus...).

Els primer mesos del 2026 apunten a una reversió de la davallada.

DESPESES

Reduint la xifra pressupostada i mantenint el nivell del 2024

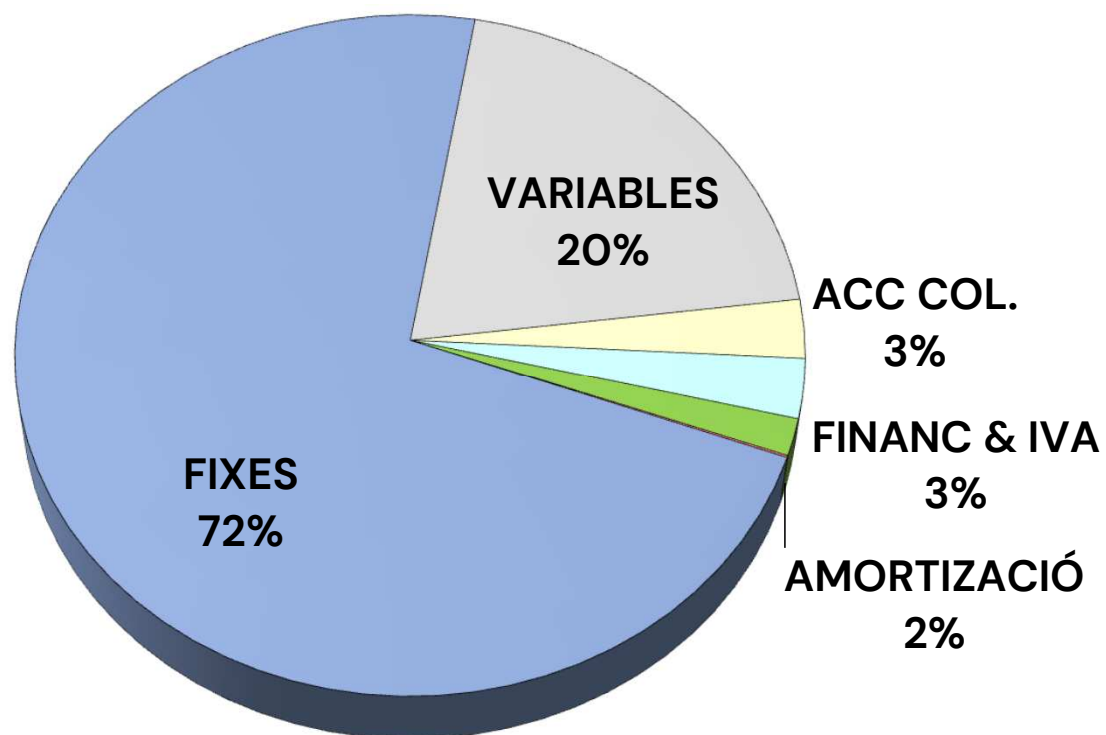
Bona contenció de la despesa, tot i que s'ha augmentat el nivell d'activitat a formació i els costos del laboratori de metalls



03

Despeses

Distribució



El pes de les diferents àrees de despesa es manté semblant al de l'any 2024.

Despeses

Despeses d'estructura

DESPESES FIXES	PRESS. 2025	REAL 2025	VAR VS PRESSUP	% var vs PRESS	REAL 2024
Lloguers	44.231	42.070	-2.161	-5%	43.825
Manteniments	38.916	37.750	-1.166	-3%	36.905
Reparacions i Manteniments	16.301	10.143	-6.158	-38%	48.927
Serveis professionals	26.661	27.824	1.163	4%	23.948
Assegurances	10.385	12.638	2.253	22%	10.788
Serveis Bancaris	4.921	4.670	-251	-5%	4.599
Despeses de representació	2.160	51	-2.109	-98%	2.099
Subministraments	23.411	16.336	-7.075	-30%	27.173
Tributs Locals	14.495	18.180	3.686	25%	10.287
Despeses de personal	721.146	714.418	-6.727	-1%	681.614
Total despeses Fixes	902.627	884.081	-18.546	-2%	890.165
DESPESES VARIABLES	PRESS. 2025	REAL 2025	VAR VS PRESSUP	% var vs PRESS	REAL 2024
Compres de mercaderies	55.246	60.549	5.302	10%	53.163
Treballs realitzats altres	158.522	158.604	83	0%	142.673
Ports	3.400	3.268	-133	-4%	3.223
Material oficina, consumibles i similars	26.016	29.359	3.343	13%	28.556
Variació Existències	1.000	-1.944	-2.944	-294%	232
Total despeses Producció	244.184	249.835	5.651	2%	227.847
Total despeses Estructura	1.146.811	1.133.916	-12.895	-1%	1.118.012

Les despeses fixes estan per sota tant de pressupost com de les de l'any 2024.

Les despeses d'estructura han pujat per l'increment de l'activitat de formació i costos de materials del laboratori.

Despeses

Despeses – Impactes especials

- Augment del IAE del JORGC per canvi de criteri de l'Ajuntament: +4.000 € (+45 %).
- Liquidació extemporània de ENDESA per electricitat de l'Escola al 2024: +4.000 € (pràcticament duplicat).
- Sous i salaris: -1% vs pressupost, +4,9% vs 2024.
 - Increment del 4% del Conveni de Siderometal·lúrgic.
 - Cost jubilació parcial de l'anterior Secretària.
- Sense grans imprevistos a diferència del 2024 (uns 36.000 € en inversions extraordinàries).
- Estalvis en despeses d'acció col·legial: Sopar de Sant Eloi (4.700 € més econòmic), no execució d'exposicions joieres tipus FLUIR (3.000 €), no realització de jornades estratègiques (3.000 €), no realització de projectes per al trasllat de l'Escola (5.000€).

RESULTAT

Apropant-nos al punt mort

Respecte del pressupost de 79.000 € de pèrdues, s'ha reduït a 8.000 €, amb un *cash flow* positiu.



04

Resultat

Comptes auditats

NT Audit, S.L.
(Inscrita en el Registro Oficial
de Auditores de Cuentas N° S2341)



INFORME DE AUDITORÍA DE CUENTAS ANUALES EMITIDO POR UN AUDITOR INDEPENDIENTE

A los colegiados de Col·legi Oficial de Joiers, d'Orfebres, de Relotgers i de Gemmòlegs de Catalunya, por encargo de la Junta de Govern.

Opinió

Hemos auditado las cuentas anuales adjuntas de Col·legi Oficial de Joiers, d'Orfebres, de Relotgers i de Gemmòlegs de Catalunya (el Col·legi) que comprenden el balance a 31 de diciembre de 2025, la cuenta de pérdidas y ganancias y la memoria correspondientes al ejercicio terminado en dicha fecha.

En nuestra opinión, las cuentas anuales adjuntas expresan, en todos los aspectos significativos, la imagen fiel del patrimonio y de la situación financiera del Col·legi a 31 de diciembre de 2025, así como de sus resultados correspondientes al ejercicio terminado en dicha fecha, de conformidad con el marco normativo de información financiera que resulta de aplicación (que se identifica en la Nota 2 de la memoria adjunta) y, en particular, con los principios y criterios contables contenidos en el mismo.

Resultat

De unes pèrdues considerables vers al punt mort

	2025 Real	2025 Pressupost	Var	
			abs	%
INGRESSOS	1.191.844	1.155.134	36.710	3%
DESPESES	1.225.851	1.251.601	-25.750	-2%
RESULTAT	-34.006	-96.467	62.460	
INGRESOS EXTR	25.917	17.369	8.548	49%
RESULTAT REAL	-8.089	-79.098	71.009	-90%

Resultat final 2025: -7.824 €
(lleugerament negatiu).

Pressupostava una pèrdua de -79.097 €: s'ha millorat en uns 71.274 €.

Sense arribar al punt mort, el resultat final representa menys del 0,7% sobre la facturació.

Ingressos extraordinaris per venda de grams d'or: uns 8.000 € addicionals (tant per preu i volum).

WARNING. Al 2026 seran notablement inferiors.

Resultat

Respecte a l'exercici 2024

	2025 Real	2024 Real	Var	
			abs	%
INGRESSOS	1.191.844	1.205.696	-13.852	-1%
DESPESES	1.225.851	1.222.014	3.837	0%
RESULTAT	-34.006	-16.318	-17.689	108%
INGRESSOS EXTR	25.917	16.811	9.106	54%
RESULTAT FINAL	-8.089	493	-8.582	

Resultat final 2025: -7.824 €
(lleugerament negatiu).

Els Ingressos i despeses totals s'apropen als nivells del 2024.

Respecte al 2024, lleugera pèrdua respecte l'anterior punt mort, amb l'efecte positiu dels extraordinaris per venda dels grams d'or analitzats al punt anterior.

Resultat

Un balanç robust i amb liquiditat

ACTIU	2025	2024	var	PASIU	2025	2024	var
ACTIU NO CORRENT	920.350	929.135	-8.785	FONS PROPIS	959.099	933.463	25.636
IMMOBILIZAT INTANGIBLE	3.983	6.765	-2.782	FONS SOCIAL	658.969	658.969	0
VALOR	217.714	217.714	0	Provisions	308.220	274.000	34.220
- AMORTITZACIONS	-213.731	-210.949	-2.782	RESULTAT	-8.090	494	-8.584
IMMOBILIZAT MATERIAL	714.720	719.923	-5.203	PASIU NO CORRENT	79.448	133.803	-54.355
VALOR	1.647.285	1.630.400	16.885	DEUTES LL/T	79.448	133.803	-54.355
- AMORTITZACIONS & DEPRECIACION	-932.565	-910.477	-22.088	PASIU CORRENT	224.698	248.060	-23.362
INVERSIONS FINANCIERAS A L/P	201.647	202.447	-800	DEUTES C/T	54.355	53.346	1.009
ACTIU CORRENT	342.894	386.191	-43.297	CREDITORS COMERCIALS	57.402	81.397	-23.995
EXISTENCIES	23.739	21.795	1.944	ALTRES CREDITORS	112.941	113.317	-376
DEUTORS COMERCIALS	35.256	65.984	-30.728	PERSONAL	51.810	49.956	1.854
CLIENTS PER VENDES	35.256	65.984	-30.728	ADMINISTRACIONS PUBLIQUES	61.131	63.361	-2.230
CLIENTS DUBTOS COBRAMENT	35.821	33.446	2.375				
DETERIOR. VALOR CREDIT A COBRAI	-35.821	-33.446	-2.375				
ALTRES DEUTORS	0	0	0				
EFFECTIU	283.899	298.412	-14.513				
TOTAL ACTIU	1.263.245	1.315.326	-52.081	TOTAL PASIU	1.263.245	1.315.326	-52.081

Resultat

Conclusions – un any molt millor del previst

CASH FLOW

15.000 €

General al 2025

REDUCCIÓ DEUTE

55.000 €

Resten només
134.000 € de crèdits

FONS PROPIS

76 / 82%

Sense / amb préstecs
a llarg terme

FONS MANIOBRA

118.000 €

Actiu corrent menys
passiu corrent.

LIQUIDITAT

477.000 €

283.000 € en efectiu
201.000 € en actius

Hem millorat molt el pressupost inicial i mantingut l'activitat sense retallar serveis.

El resultat és lleugerament negatiu, però amb bon *cash flow* i reducció clara de deute.

jorgc

COL·LEGI OFICIAL
DE JOIERS, D'ORFEBRES,
DE RELLOTGERS
I DE GEMMÒLEGS
DE CATALUNYA

Gràcies

